

新型コロナウイルス感染症についての相談・受診の目安

1. 相談・受診の前に心がけていただきたいこと

- 発熱等の風邪症状が見られるときは、学校や会社を休み外出を控える。
- 発熱等の風邪症状が見られたら、毎日、体温を測定して記録しておく。
- 基礎疾患（持病）をお持ちの方で症状に変化がある方、新型コロナウイルス感染症以外の病気が心配な方は、まずは、かかりつけ医等に電話で御相談ください。

2. 帰国者・接触者相談センター等に御相談いただく目安

- 少なくとも以下のいずれかに該当する場合には、すぐに御相談ください。（これらに該当しない場合の相談も可能です。）

☆息苦しさ（呼吸困難）、強いだるさ（倦怠感）、高熱等の強い症状のいずれかがある場合

☆重症化しやすい方（※）で、発熱や咳などの比較的軽い風邪の症状がある場合

（※）高齢者、糖尿病、心不全、呼吸器疾患（COPD等）等の基礎疾患がある方や透析を受けている方、免疫抑制剤や抗がん剤等を用いている方

☆上記以外の方で発熱や咳など比較的軽い風邪の症状が続く場合

（症状が4日以上続く場合は必ずご相談ください。症状には個人差がありますので、強い症状と思う場合にはすぐに相談してください。解熱剤などを飲み続けなければならない方も同様です。）

- 相談は、帰国者・接触者相談センター（地域により名称が異なることがあります。）の他、地域によっては、医師会や診療所等で相談を受け付けている場合もあるので、ご活用ください。

≪相談窓口等詳しくは各都道府県のWeb「新型コロナウイルス感染症に関する相談窓口」等の記載をご確認ください。≫

<奈良県>


<http://www.pref.nara.jp/55410.htm>

<大阪府>

<http://www.pref.osaka.lg.jp/iryo/osakakansensho/corona-denwa.html>

<京都府>

<http://www.pref.kyoto.jp/kentai/news/novelcoronavirus.html>



令和2年度の 熱中症予防行動

環境省
厚生労働省
令和2年5月

「新しい生活様式」における熱中症予防行動のポイント

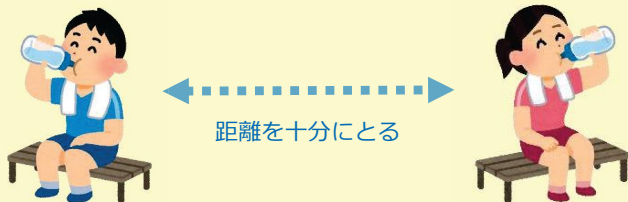
新型コロナウイルスの出現に伴い、感染防止の3つの基本である①身体的距離の確保、②マスクの着用、③手洗いや、「3密（密集、密接、密閉）」を避ける等の「新しい生活様式」が求められています。このような「新しい生活様式」における熱中症予防行動のポイントは以下のとおりです。

1 暑さを避けましょう

- ・エアコンを利用する等、部屋の温度を調整
- ・感染症予防のため、換気扇や窓開放によって換気を確保しつつ、エアコンの温度設定をこまめに調整
- ・暑い日や時間帯は無理をしない
- ・涼しい服装にする
- ・急に暑くなった日等は特に注意する



2 適宜マスクをはずしましょう



- ・気温・湿度の高い中でのマスク着用は要注意
- ・屋外で人と十分な距離（2メートル以上）を確保できる場合には、マスクをはずす
- ・マスクを着用している時は、負荷のかかる作業や運動を避け、周囲の人との距離を十分にとった上で、適宜マスクをはずして休憩を

3 こまめに水分補給しましょう



- ・のどが渇く前に水分補給
- ・1日あたり1.2リットルを目安に
- ・大量に汗をかいた時は塩分も忘れずに

4 日頃から健康管理をしましょう



- ・日頃から体温測定、健康チェック
- ・体調が悪いと感じた時は、無理せず自宅で静養

5 暑さに備えた体作りをしましょう

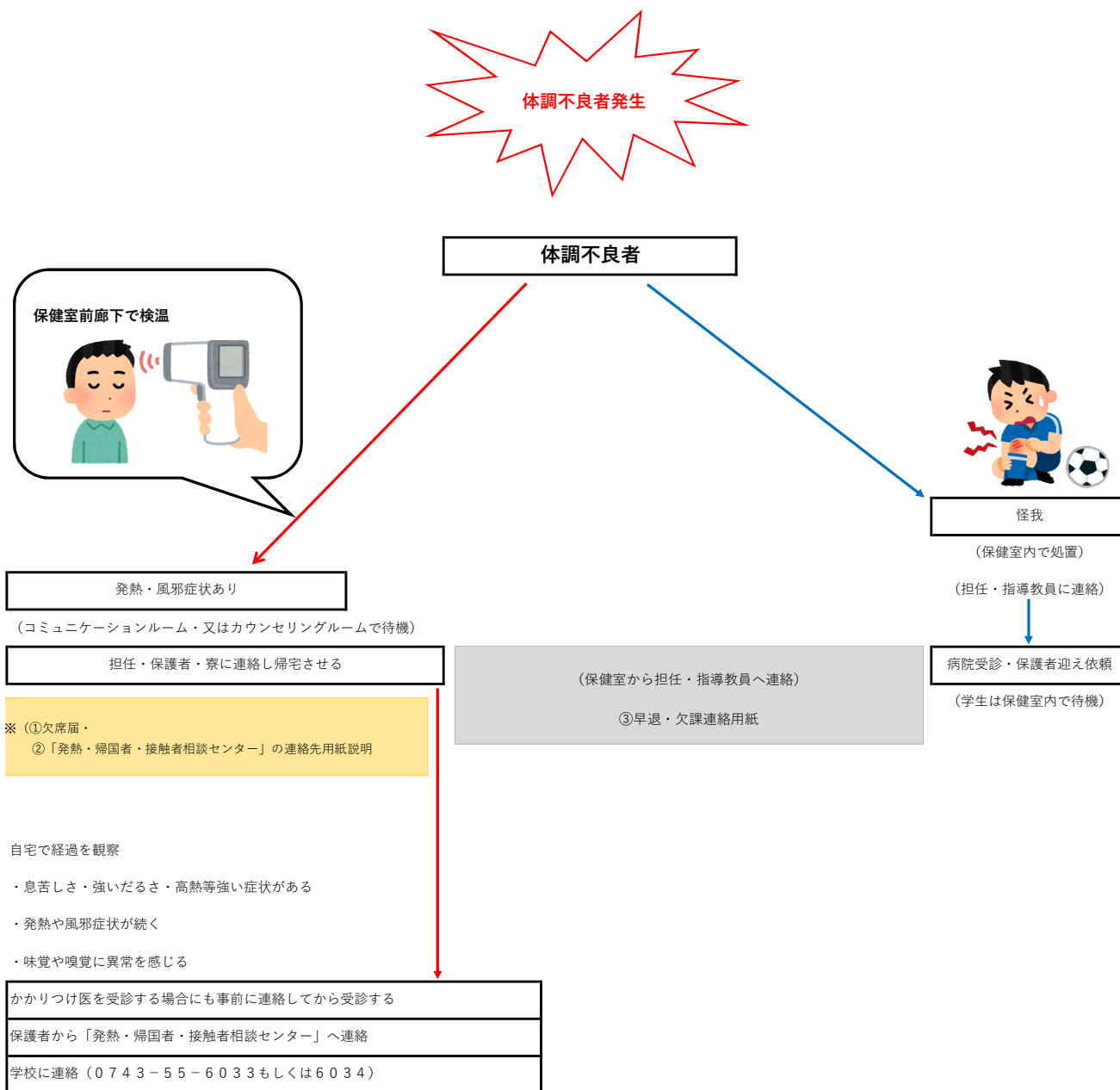


- ・暑くなり始めの時期から適度に運動を
- ・水分補給は忘れずに、無理のない範囲で
- ・「やや暑い環境」で「ややきつい」と感じる強度で毎日30分程度

高齢者、子ども、障害者の方々は、熱中症になりやすいので十分に注意しましょう。3密（密集、密接、密閉）を避けつつ、周囲の方からも積極的な声かけをお願いします。



体調不良者が発生したときの保健室の対応の流れ



保健室前廊下に非接触性体温計、記録用紙①②準備

体調不良者が複数人いる場合は、保健室前廊下の椅子に1メートルずつ間隔を空けて座る

待機する場合は、コミュニケーションルーム1名、カウンセリングルーム1名

体調不良の学生への対応

※保健室には入らない

外傷の処置については保健室内で行う。

